



CHOGOKIN
50
th
ANNIVERSARY

G X - 3 2 S P

GOLD LIGHTAN

超合金魂 GX-32SP 黄金战士ゴールドライタン CHOGOKIN 50th Ver.

取扱説明書



©タツノコプロ

●本書の画像・イラストと実際の商品とは多少異なりますので、予めご了承ください。※画像はイメージです。

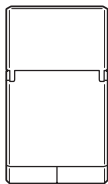


セット内容

●取扱説明書(本書)…1



●メカ心臓



●ゴールドライタン
(ライター形態)

(左) (右)



●手首(握り)



●レッグカバー

(左) (右)



●平手

(ゴールドクラッシュ用)




●リストカバー(2個)

(左) (右)



●平手

●台座



●特製収納BOX

※内部の発泡スチロールに、本体を収納できます。
(付属パーツは入れられません。)

△ 注意 お買い上げのお客様へ 必ずお読みください。

- 本商品の対象年齢は15才以上です。対象年齢未満のお子様には絶対に与えないでください。
- 小さな部品があります。お子様の手の届かないところに保管してください。窒息などの危険があります。
- 尖った部分や鋭い部分、危険な隙間がありますので、取扱や保管場所に注意してください。思わぬケガをする恐れがあります。

《 使用上の注意 》

- 本商品は精密に作られています。無理な力を加えたり、落としたりすると破損する恐れがあります。
- 本商品を樹脂製のソファやシート、タイルなどの上に置かないでください。長時間接触していると色がる場合があります。
- 本体や部品を箱に戻す場合は、梱包材に包んでから行ってください。

注意

CAUTION

※本商品は全体に彩色/メッキを施しております。組み立て～操作の際にキズがつくおそれがありますので取扱には十分注意してください。

※Please take care when assembling or moving the product, as the entire product uses coating / coloring and is thus susceptible to scratching.

矢印一覧
Arrow List

取付けます。
Attachable

取り外します。
Removable

可動します。
Movable

ディスプレイサポートには別売りの魂STAGEを! ↓

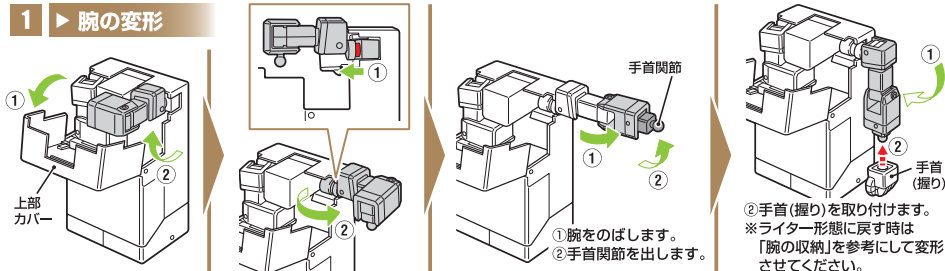
https://tamashiiweb.com/special/t_stage/



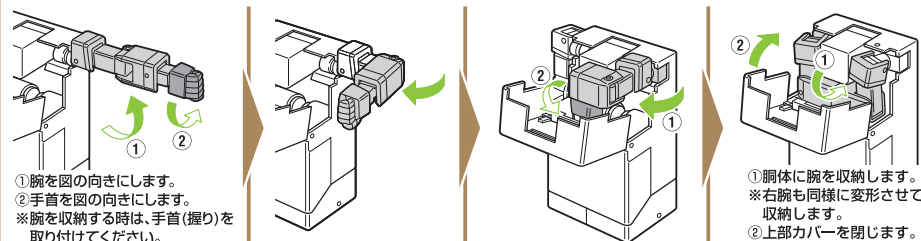
■ 取扱説明書の画像と商品とは異なりますのでご了承ください。

ゴールドライタン(ロボ形態)への変形(箱に入った状態から始めます)

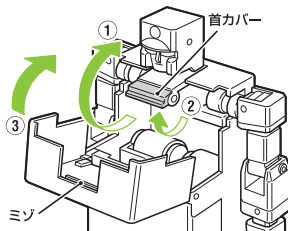
1 ▶ 腕の変形



腕の収納

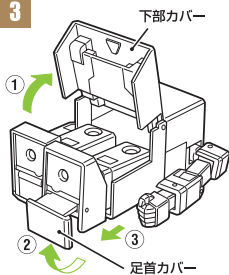


2



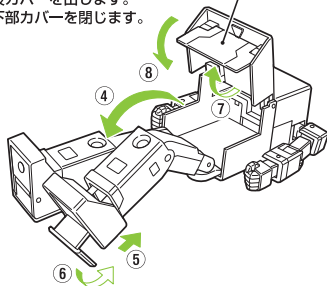
- ①頭部を出します。
- ②首カバーを出します。
- ③首カバーの先端を上部カバーのミゾにはめ込むようにして上部カバーを閉じます。

3




- ①下部カバーを開きます。
- ②足首カバーを開きます。
- ③足首をスライドさせます。

- ④足を引き出します。
- ⑤足首をスライドさせて戻します。
- ⑥足首カバーを閉じます。
- ※右足も同様に变形させます。
- ⑦股カバーを出します。
- ⑧下部カバーを閉じます。



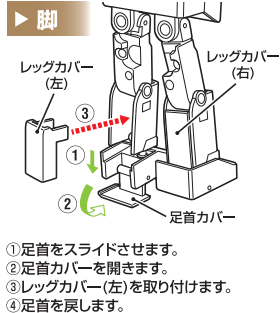
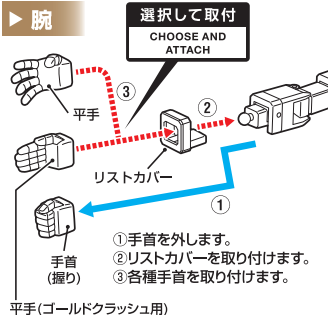
変形完了



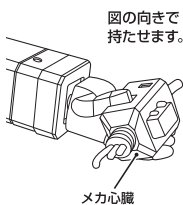
※ライター形態に戻す時は「腕の収納」を参考にしながら、逆の手順で変形させてください。

ディテールアップ

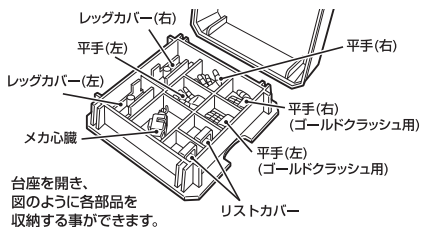
※ライター形態に変形させる時は、リストカバーとレッグカバーを外してください。



メカ心臓



台座



G X - 3 2 S P
GOLD LIGHTAN

